


630293M HIDE & SEEK™ CLIMBER & SWING • PORTIQUE D'ESCALADE ET BALANÇOIRE • CENTRO PARA TREPAP Y COLUMPIO



XIM630293-3 - 4/13

To prevent breakage • Pour éviter de casser • Para evitar que se rompa


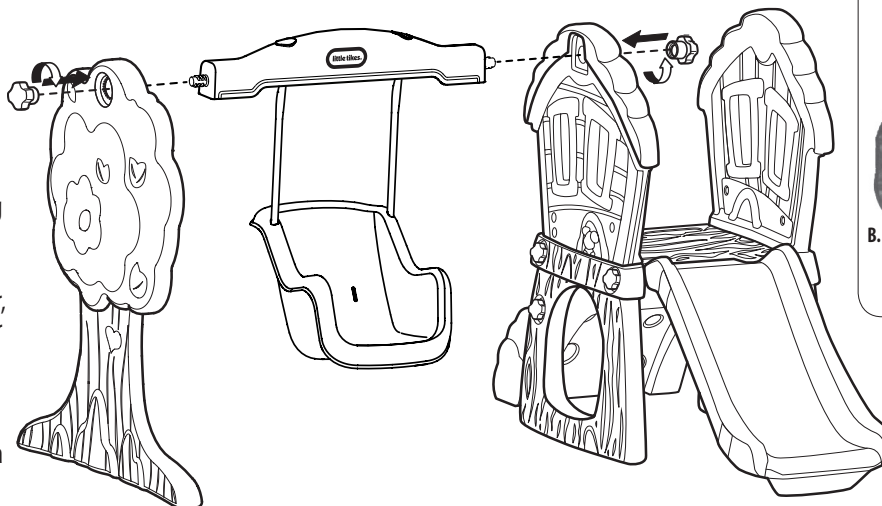


step 11 / étape 11 / paso 11

⚠ **Caution: tighten wall nut by hand then turn an additional 1/4 turn using wrench tool (included). DO NOT OVER TIGHTEN.**

⚠ **Attention : serrer à la main l'écrou pour mur, puis terminer de le serrer d'un quart de tour supplémentaire en utilisant la clé (incluse). NE PAS TROP SERRER.**

⚠ **Atención: ajuste a mano la tuerca de pared. Luego gírela 1/4 de vuelta adicional con una llave (incluida). NO LA AJUSTE EN EXCESO.**




B. Wall Nut (8)
Écrou pour mur (8)
Tuerca de pared (8)

630293M HIDE & SEEK™ CLIMBER & SWING • PORTIQUE D'ESCALADE ET BALANÇOIRE • CENTRO PARA TREPAP Y COLUMPIO



XIM630293-3 - 4/13

To prevent breakage • Pour éviter de casser • Para evitar que se rompa


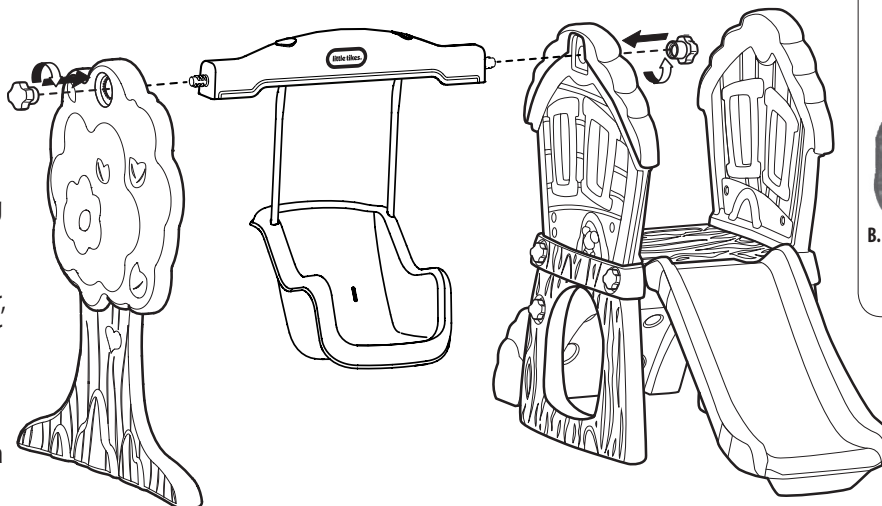


step 11 / étape 11 / paso 11

⚠ **Caution: tighten wall nut by hand then turn an additional 1/4 turn using wrench tool (included). DO NOT OVER TIGHTEN.**

⚠ **Attention : serrer à la main l'écrou pour mur, puis terminer de le serrer d'un quart de tour supplémentaire en utilisant la clé (incluse). NE PAS TROP SERRER.**

⚠ **Atención: ajuste a mano la tuerca de pared. Luego gírela 1/4 de vuelta adicional con una llave (incluida). NO LA AJUSTE EN EXCESO.**



B. Wall Nut (8)
Écrou pour mur (8)
Tuerca de pared (8)